


CILINDROS DE PERFIL EUROPEO

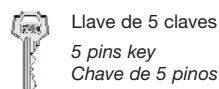
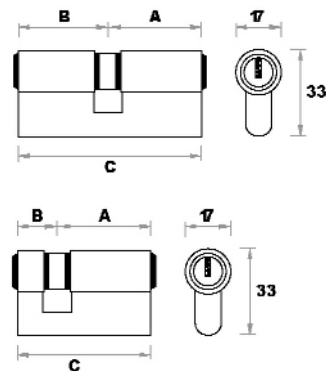


*EUROPROFILE CYLINDERS
CANHAOS DE PERFIL EUROPEO*

Acabado de latón, níquel y
níquel satinado
Disponibles en leva de 13,5 y 15 mm

Brass, nickel and satin nickel finish
Available in 13,5 and 15 mm cam

Acabamento em latão, níquel e
níquel acetinado
Disponíveis em leva de 13,5 e 15 mm



leva 13,5 mm (5 llaves)

Cilindro		Cód. de Barras	C	A	B	Ref.	Emb.
40F	Latón (Caja)	8422621230017	40	30	10	23001	12
	(Blister)	8422621233018	40	30	10	23301	15
	Níquel (Caja)	8422621230154	40	30	10	23015	12
	(Blister)	8422621233155	40	30	10	23315	15
60F	Latón (Caja)	8422621230024	60	30	30	23002	12
	(Blister)	8422621233025	60	30	30	23302	15
	Níquel (Caja)	8422621230161	60	30	30	23016	12
	(Blister)	8422621233162	60	30	30	23316	15
70F	Latón (Caja)	8422621230031	70	30	40	23003	12
	(Blister)	8422621233032	70	30	40	23303	15
	Níquel (Caja)	8422621230178	70	30	40	23017	12
	(Blister)	8422621233179	70	30	40	23317	15
71F	Latón (Caja)	8422621230048	70	35	35	23004	12
	(Blister)	8422621233049	70	35	35	23304	15
	Níquel (Caja)	8422621230185	70	35	35	23018	12
	(Blister)	8422621233186	70	35	35	23318	15
60F MC*	Latón (Caja)	8422621230055	60	30	30	23005	12
	Níquel (Caja)	8422621230192	60	30	30	23019	12
70F MC*	Latón (Caja)	8422621230062	70	30	40	23006	12
	Níquel (Caja)	8422621230208	70	30	40	23020	12
71F MC*	Latón (Caja)	8422621230079	70	35	35	23007	12
	Níquel (Caja)	8422621230215	70	35	35	23021	12

leva 15 mm (5 llaves)

Cilindro		Cód. de Barras	C	A	B	Ref.	Emb.
60F	Latón (Caja)	8422621230291	60	30	30	23029	12
	(Blister)	8422621233292	60	30	30	23329	15
	Níquel (Caja)	8422621230451	60	30	30	23045	12
	(Blister)	8422621233452	60	30	30	23345	15
70F	Latón (Caja)	8422621230307	70	30	40	23030	12
	(Blister)	8422621233308	70	30	40	23330	15
	Níquel (Caja)	8422621230468	70	30	40	23046	12
	(Blister)	8422621233469	70	30	40	23346	15
71F	Latón (Caja)	8422621230314	70	35	35	23031	12
	(Blister)	8422621233315	70	35	35	23331	15
	Níquel (Caja)	8422621230475	70	35	35	23047	12
	(Blister)	8422621233476	70	35	35	23347	15
75F	Níquel (Caja)	8422621230611	75	30	45	23061	12
80F	Latón (Caja)	8422621230321	80	30	50	23032	12
	Níquel (Caja)	8422621230482	80	30	50	23048	12
81F	Latón (Caja)	8422621230338	80	40	40	23033	12
	(Blister)	8422621233339	80	40	40	23333	15
	Níquel (Caja)	8422621230499	80	40	40	23049	12
	(Blister)	8422621233490	80	40	40	23349	15
60F MC*	Latón (Caja)	8422621230345	60	30	30	23034	12
	Níquel (Caja)	8422621230505	60	30	30	23050	12
70F MC*	Latón (Caja)	8422621230352	70	30	40	23035	12
	Níquel (Caja)	8422621230512	70	30	40	23051	12
71F MC*	Latón (Caja)	8422621230369	70	35	35	23036	12
	Níquel (Caja)	8422621230529	70	35	35	23052	12

leva 15 mm (3 llaves)

Cilindro		Cód. de Barras	C	A	B	Ref.	Emb.
60F	Níquel satin. (Caja)	8422621237085	60	30	30	23708	12
65F	Latón (Caja)	8422621237597	65	30	35	23759	12
	Níquel satin. (Caja)	8422621237092	65	30	35	23709	12
70F	Níquel satin. (Caja)	8422621237108	70	30	40	23710	12
	Níquel satin. (Caja)	8422621237153	70	35	35	23715	12
75F	Latón (Caja)	8422621237610	75	30	45	23761	12
	Níquel satin. (Caja)	8422621237115	75	30	45	23711	12
80F	Latón (Caja)	8422621237634	80	35	45	23763	12
	Latón (Caja)	8422621237665	80	40	40	23766	12
	Níquel satin. (Caja)	8422621237122	80	30	50	23712	12
	Níquel satin. (Caja)	8422621237139	80	35	45	23713	12
	Níquel satin. (Caja)	8422621237160	80	40	40	23716	12
90F	Latón (Caja)	8422621237641	90	35	55	23764	12
	Latón (Caja)	8422621237672	90	40	50	23767	12
	Latón (Caja)	8422621237689	90	45	45	23768	12
	Latón (Caja)	8422621237696	90	30	60	23769	12
	Níquel satin. (Caja)	8422621237146	90	35	55	23714	12
	Níquel satin. (Caja)	8422621237177	90	40	50	23717	12
100F	Níquel satin. (Caja)	8422621237184	90	45	45	23718	12
	Níquel satin. (Caja)	8422621237191	90	30	60	23719	12
	Níquel satin. (Caja)	8422621237702	100	30	70	23770	12
	Latón (Caja)	8422621237719	100	45	55	23771	12
	Níquel satin. (Caja)	8422621237207	100	30	70	23720	12
	Níquel satin. (Caja)	8422621237214	100	45	55	23721	12

MC* Estos modelos pueden ser suministrados con la misma llave
These models are available with the same key
Estes modelos podem ser fornecidos com a mesma combinação



LLAVE DE PUNTOS (P)

SECURITY KEY / CHAVE SEGURANÇA

CILINDROS DE PERFIL EUROPEO
EUROPROFILE CYLINDERS
CANHAOS DE PERFIL EUROPEO



leva 13,5 mm (5 llaves)



Cilindro		Cód. de Barras	C	A	B	Ref.	Emb.
40P	Latón (Caja)	8422621230086	40	30	10	23008	12
	Níquel (Caja)	8422621230222	40	30	10	23022	12
60P	Latón (Caja)	8422621230093	60	30	30	23009	12
	(Blister)	8422621233094	60	30	30	23309	15
	Níquel (Caja)	8422621230239	60	30	30	23023	12
	(Blister)	8422621233230	60	30	30	23323	15
70P	Latón (Caja)	8422621230109	70	30	40	23010	12
	(Blister)	8422621233100	70	30	40	23310	15
	Níquel (Caja)	8422621230246	70	30	40	23024	12
	(Blister)	8422621233247	70	30	40	23324	15
71P	Latón (Caja)	8422621230116	70	35	35	23011	12
	(Blister)	8422621233117	70	35	35	23311	15
	Níquel (Caja)	8422621230253	70	35	35	23025	12
	(Blister)	8422621233254	70	35	35	23325	15
60P MC*	Latón (Caja)	8422621230123	60	30	30	23012	12
	Níquel (Caja)	8422621230260	60	30	30	23026	12
70P MC*	Latón (Caja)	8422621230130	70	30	40	23013	12
	Níquel (Caja)	8422621230277	70	30	40	23027	12
71P MC*	Latón (Caja)	8422621230147	70	35	35	23014	12
	Níquel (Caja)	8422621230284	70	35	35	23028	12

leva 15 mm (5 llaves)



Cilindro		Cód. de Barras	C	A	B	Ref.	Emb.
60P	Latón (Caja)	8422621230376	60	30	30	23037	12
	(Blister)	8422621233377	60	30	30	23337	15
	Níquel (Caja)	8422621230536	60	30	30	23053	12
	(Blister)	8422621233537	60	30	30	23353	15
70P	Latón (Caja)	8422621230383	70	30	40	23038	12
	(Blister)	8422621233384	70	30	40	23338	15
	Níquel (Caja)	8422621230543	70	30	40	23054	12
	(Blister)	8422621233544	70	30	40	23354	15
71P	Latón (Caja)	8422621230390	70	35	35	23039	12
	(Blister)	8422621233391	70	35	35	23339	15
	Níquel (Caja)	8422621230550	70	35	35	23055	12
	(Blister)	8422621233551	70	35	35	23355	15
75P	Níquel (Caja)	8422621230628	75	30	45	23062	12
80P	Latón (Caja)	8422621230406	80	30	50	23040	12
	Níquel (Caja)	8422621230567	80	30	50	23056	12
81P	Latón (Caja)	8422621230413	80	40	40	23041	12
	(Blister)	8422621233414	80	40	40	23341	15
	Níquel (Caja)	8422621230574	80	40	40	23057	12
	(Blister)	8422621233575	80	40	40	23357	15
60P MC*	Latón (Caja)	8422621230420	60	30	30	23042	12
	Níquel (Caja)	8422621230581	60	30	30	23058	12
70P MC*	Latón (Caja)	8422621230437	70	30	40	23043	12
	Níquel (Caja)	8422621230598	70	30	40	23059	12
71P MC*	Latón (Caja)	8422621230444	70	35	35	23044	12
	Níquel (Caja)	8422621230604	70	35	35	23060	12

leva 15 mm (3 llaves)

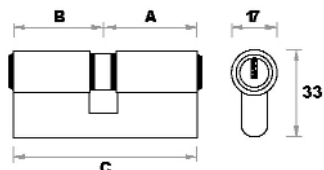
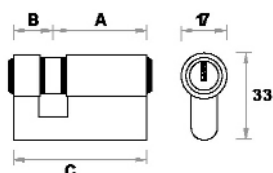


Cilindro		Cód. de Barras	C	A	B	Ref.	Emb.
60P	Níquel satin. (Caja)	8422621235517	60	30	30	23551	12
65P	Níquel satin. (Caja)	8422621235524	65	30	35	23552	12
70P	Níquel satin. (Caja)	8422621235586	70	35	35	23558	12
	Latón (Caja)	8422621235753	70	40	30	23575	12
	Níquel satin. (Caja)	8422621235623	70	40	30	23562	12
75P	Níquel satin. (Caja)	8422621235531	75	30	45	23553	12
	Níquel satin. (Caja)	8422621235593	75	35	40	23559	12
80P	Níquel satin. (Caja)	8422621235548	80	30	50	23554	12
	Níquel satin. (Caja)	8422621235609	80	35	45	23560	12
	Níquel satin. (Caja)	8422621235630	80	40	40	23563	12
	Latón (Caja)	8422621235760	80	50	30	23576	12
85P	Níquel satin. (Caja)	8422621235555	85	30	55	23555	12
	Níquel satin. (Caja)	8422621235616	85	35	50	23561	12
	Níquel satin. (Caja)	8422621235647	85	40	45	23564	12
90P	Níquel satin. (Caja)	8422621235562	90	30	60	23556	12
	Níquel satin. (Caja)	8422621235654	90	40	50	23565	12
	Níquel satin. (Caja)	8422621235685	90	45	45	23568	12
95P	Níquel satin. (Caja)	8422621235692	95	45	50	23569	12
100P	Níquel satin. (Caja)	8422621235579	100	30	70	23557	12
	Níquel satin. (Caja)	8422621235661	100	40	60	23566	12
	Níquel satin. (Caja)	8422621235708	100	50	50	23570	12
110P	Níquel satin. (Caja)	8422621235678	110	40	70	23567	12
	Níquel satin. (Caja)	8422621235715	110	50	60	23571	12

MC* Estos modelos pueden ser suministrados con la misma llave

These models are available with the same key

Estes modelos podem ser fornecidos com a mesma combinação



Llave de puntos de 6 claves
6 pins flat key
Chave de pontos de 6 pinos



Tarjeta de seguridad
Security card
Cartão de segurança

Acabado de latón, níquel y níquel satinado
Disponibles en leva de 13,5 y 15 mm

Brass, nickel and satin nickel finish
Available in 13,5 and 15 mm cam

Acabamento em latão, níquel e níquel acetinado
Disponíveis em leva de 13,5 e 15 mm

CILINDROS DE PERFIL EUROPEO
EUROPROFILE CYLINDERS
CANHAOS DE PERFIL EUROPEO

Acabado de latón y níquel satinado
Caja de 12 unidades

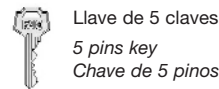
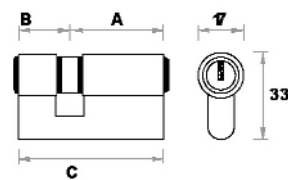
Brass and satin nickel finish
12 units box

Acabamento em latão e níquel acetinado
Caixa de 12 unidades



MEDIO CILINDRO LEVA 15 mm LLAVE DENTADA (F)

JAGGED KEY. CAM 15 mm
CHAVE DENTADA. LEVA 15 mm



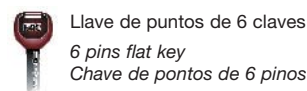
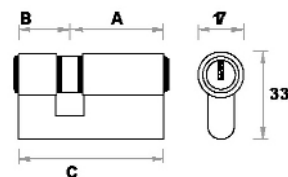
leva 15 mm (3 llaves)

Medio Cilindro	Cód. de Barras	C	A	B	Ref.	Emb.
40F Latón (Caja)	8422621237511	40	30	10	23751	12
Níquel satin. (Caja)	8422621237016	40	30	10	23701	12
45F Latón (Caja)	8422621237528	45	35	10	23752	12
Níquel satin. (Caja)	8422621237023	45	35	10	23702	12
50F Latón (Caja)	8422621237535	50	40	10	23753	12
Níquel satin. (Caja)	8422621237030	50	40	10	23703	12
55F Latón (Caja)	8422621237542	55	45	10	23754	12
Níquel satin. (Caja)	8422621237047	55	45	10	23704	12
60F Latón (Caja)	8422621237559	60	50	10	23755	12
Níquel satin. (Caja)	8422621237054	60	50	10	23705	12
70F Latón (Caja)	8422621237566	70	60	10	23756	12
Níquel satin. (Caja)	8422621237061	70	60	10	23706	12
80F Latón (Caja)	8422621237573	80	70	10	23757	12
Níquel satin. (Caja)	8422621237078	80	70	10	23707	12



MEDIO CILINDRO LEVA 15 mm LLAVE DE SEGURIDAD (P)

SECURITY KEY. CAM 15 mm
CHAVE DE SEGURANÇA. LEVA 15 mm



leva 15 mm (3 llaves)

Medio Cilindro	Cód. de Barras	C	A	B	Ref.	Emb.
40P Níquel satin. (Caja)	8422621235012	40	30	10	23501	12
45P Níquel satin. (Caja)	8422621235029	45	35	10	23502	12
Níquel satin. (Caja)	8422621235036	50	40	10	23503	12
55P Níquel satin. (Caja)	8422621235043	55	45	10	23504	12
60P Níquel satin. (Caja)	8422621235050	60	50	10	23505	12
70P Níquel satin. (Caja)	8422621235067	70	60	10	23506	12
80P Níquel satin. (Caja)	8422621235074	80	70	10	23507	12

Acabado en níquel satinado
Caja de 12 unidades
Cabeza de la llave en PVC

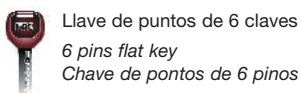
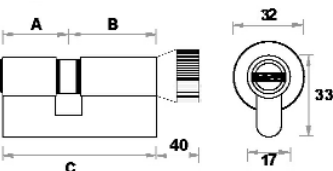
Satin nickel finish
12 units box
PVC head key

Acabamento em níquel acetinado
Caixa de 12 unidades
Cabeza de la chave em PVC



CILINDRO CON POMO LEVA 15 mm LLAVE DE SEGURIDAD (P)

KNOB CYLINDER SECURITY KEY. CAM 15 mm
CANHAO E MANIPULO CHAVE SEGURANÇA. LEVA 15 mm



leva 15 mm (3 llaves)

Cilindro	Cód. de Barras	C	A	B	Ref.	Emb.	
60P	Níquel satin. (Caja)	8422621235920	60	30	30	23592	12
65P	Níquel satin. (Caja)	8422621235937	65	30	35	23593	12
70P	Níquel satin. (Caja)	8422621235913	70	30	40	23591	12
	Níquel satin. (Caja)	8422621235999	70	35	35	23599	12
	Latón (Caja)	8422621236255	70	40	30	23625	12
	Níquel satin. (Caja)	8422621236033	70	40	30	23603	12
75P	Níquel satin. (Caja)	8422621235944	75	30	45	23594	12
	Níquel satin. (Caja)	8422621236002	75	35	40	23600	12
	Níquel satin. (Caja)	8422621236088	75	45	30	23608	12
80P	Latón (Caja)	8422621236293	80	30	50	23629	12
	Níquel satin. (Caja)	8422621235951	80	30	50	23595	12
	Níquel satin. (Caja)	8422621236019	80	35	45	23601	12
	Níquel satin. (Caja)	8422621236040	80	40	40	23604	12
	Níquel satin. (Caja)	8422621236095	80	45	35	23609	12
	Latón (Caja)	8422621236262	80	50	30	23626	12
	Níquel satin. (Caja)	8422621236132	80	50	30	23613	12
85P	Níquel satin. (Caja)	8422621235968	85	30	55	23596	12
	Níquel satin. (Caja)	8422621236026	85	35	50	23602	12
	Níquel satin. (Caja)	8422621236057	85	40	45	23605	12
90P	Níquel satin. (Caja)	8422621235975	90	30	60	23597	12
	Níquel satin. (Caja)	8422621236064	90	40	50	23606	12
	Níquel satin. (Caja)	8422621236101	90	45	45	23610	12
	Níquel satin. (Caja)	8422621236149	90	50	40	23614	12
	Latón (Caja)	8422621236279	90	60	30	23627	12
95P	Níquel satin. (Caja)	8422621236118	95	45	50	23611	12
100P	Níquel satin. (Caja)	8422621235982	100	30	70	23598	12
	Níquel satin. (Caja)	8422621236071	100	40	60	23607	12
	Níquel satin. (Caja)	8422621236125	100	45	55	23612	12
	Níquel satin. (Caja)	8422621236156	100	50	50	23615	12
	Níquel satin. (Caja)	8422621236170	100	60	40	23617	12
	Latón (Caja)	8422621236286	100	70	30	23628	12
110P	Níquel satin. (Caja)	8422621236163	110	50	60	23616	12

CILINDROS
DE PERFIL EUROPEO
EUROPROFILE CYLINDERS
CANHAOS DE PERFIL EUROPEO

Acabado de latón y níquel satinado
Caja de 12 unidades
Cabeza de llave de PVC

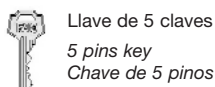
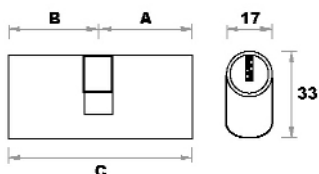
Brass and satin nickel finish
12 units box
PVC head key

Acabamento em latão e níquel
acetinado
Caixa de 12 unidades
Cabeza de la chave em PVC



CILINDRO OVALADO LEVA 11 mm

OVAL CYLINDER CAM 11 mm / CANHAO OVAL LEVA 11 mm



leva 11 mm (3 llaves)

Cilindro	Cód. de Barras	C	A	B	Ref.	Emb.	
Oval	Latón (Caja)	8422621238501	56	28	28	23850	12

**CILINDROS
DE PERFIL EUROPEO**
EUROPROFILE CYLINDERS
CANHAOS DE PERFIL EUROPEO

Acabado de latón y níquel satinado
Caja de 12 unidades
Cabeza de llave de PVC

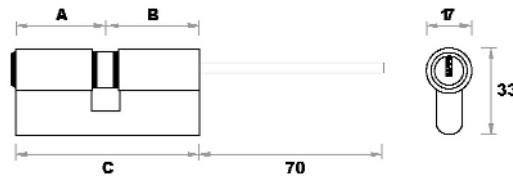
Brass and satin nickel finish
12 units box
PVC head key

Acabamento em latão e níquel
acetinado
Caixa de 12 unidades
Cabeza de la chave em PVC



**CILINDRO CON
PERNO PARA POMO LEVA 15 mm
LLAVE DE SEGURIDAD (P)**

CYLINDER WITH PIN FOR KNOB - SECURITY KEY. CAM 15 mm
CANHAO COM PARAFUSO PARA POMO - CHAVE DE
SEGURANÇA. LEVA 15 mm



Llave de puntos de 6 claves
6 pins flat key
Chave de pontos de 6 pinos

leva 15 mm (3 llaves)



Cilindro	Cód. de Barras	C	A	B	Ref.	Emb.
60P Níquel satin. (Caja)	8422621236514	60	30	30	23651	12
65P Níquel satin. (Caja)	8422621236521	65	35	30	23652	12
70P Latón (Caja)	8422621236750	70	40	30	23675	12
Níquel satin. (Caja)	8422621236538	70	40	30	23653	12
75P Níquel satin. (Caja)	8422621236545	75	45	30	23654	12
80P Latón (Caja)	8422621236767	80	50	30	23676	12
Níquel satin. (Caja)	8422621236552	80	50	30	23655	12
90P Latón (Caja)	8422621236774	90	60	30	23677	12
Níquel satin. (Caja)	8422621236569	90	60	30	23656	12
100P Latón (Caja)	8422621236781	100	70	30	23678	12



CILINDRO PIÑÓN

PINION CYLINDER
CANHAO COM SISTEMA DE CARRETE



Llave de puntos de 6 claves
6 pins flat key
Chave de pontos de 6 pinos


503 - 504 (5 llaves)



Cilindro	Cód. de Barras	C	A	B	Ref.	Emb.
Latón (Caja)	8422621070040	60	30	30	07004	1
Níquel (Caja)	8422621070149	60	30	30	07014	1
Latón (Caja)	8422621070064	70	30	40	07006	1
Níquel (Caja)	8422621070156	70	30	40	07015	1

CIERRAPUERTAS

DOOR CLOSERS
FECHA PORTAS



FAC

Diseño triangular en tamaño compacto
Aplicación universal para instalación estándar o en brazo paralelo (accesorio opcional)
Cuerpo fabricado en aleación de aluminio fundido
Fuerza de cierre EN3 para ancho máximo de puerta: 950 mm
Peso de puerta máximo 65 Kg
Velocidad fácil de ajustar
Dos válvulas diferentes de cierre y golpe final para 180°-15°-0°
Sistema de retención regulable entre 120° y 180°
Fácil y rápida instalación con plantilla para montaje

*Triangular design in compact size
Universal application for standard or parallel arm installation (optional accessory)*

*Cast aluminium alloy case
Size EN3 for a maximum door width of 950 mm*

*Maximum door weight: 65 Kg
Speed easy to adjust. Two separate closing and latching speed valves adjust for 180°-15°-0°*

*Hold open system adjustable between 120° and 180°
Easy and fast installation with mounting paper template*

Desenho triangular em tamanho compacto

Aplicação universal para instalação standard ou em braço paralelo (acessório opcional)

Corpo fabricado em liga de alumínio fundido

Força de fecho em 3 para largura máxima de porta: 950 mm

*Peso de porta máximo: 65 Kg
Velocidades fácil de ajustar. Duas válvulas diferentes de fecho e golpe final para 180°-15°-0°*

Sistema de retenção regulável entre 120° e 180°

Fácil e rápida instalação com molde para montagem

Posibilidades de instalación:

- Normal: Apertura hacia el interior.
El cerrapuertas se instala en la puerta sobre la hoja en el lado de las bisagras y el brazo se fija en el marco
- Brazo paralelo: Apertura hacia el exterior cuando no es posible montar el cuerpo sobre el marco.

El cerrapuertas se instala en la puerta sobre la hoja en el lado opuesto al de las bisagras y el brazo se fija al marco por medio de un soporte específico de instalación (disponible bajo pedido)

Installation options:

- Standard: Door opens inwards.
The closer is installed on the leaf, on the hinged side and the arm is fixed on the door frame.
- Parallel arm: Door opens outwards.
When it is not possible to install the body on the door frame, the door closer is mounted on the leaf, on the side opposite to the hinges and the arm is fixed on the door frame with a parallel arm installation bracket (available under request)

Posibilidades de instalação:

- Normal: abertura para o interior o fachaportas instala-se na porta sobre a lâmina no lado das dobradiças e o braço fixa-se na guarnição da porta
- Braço paralelo: abertura para o exterior quando não é possível montar o corpo sobre a guarnição da porta o fachaportas instala-se na porta sobre lâmina no lado oposto ao das dobradiças e o braço fixa-se à guarnição através de um suporte específico de instalação (disponível a pedido)



CR 1003

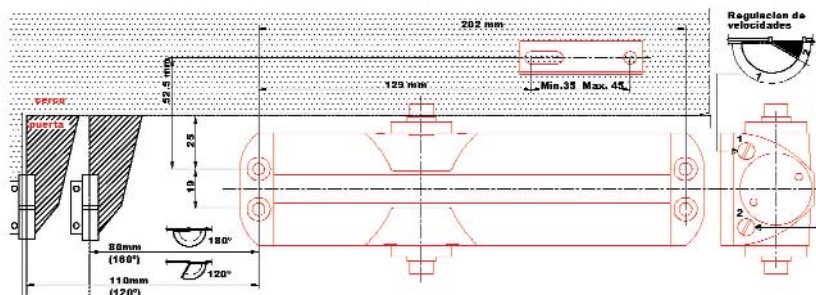
	Código de Barras	Referencia
Blanco	8422621320015	32001
Negro	8422621320022	32002
Plata	8422621320039	32003
Oro	8422621320046	32004

SR 1003

	Código de Barras	Referencia
Blanco	8422621321012	32101
Negro	8422621321029	32102
Plata	8422621321036	32103
Oro	8422621321043	32104


Instalación paralela

	Código de Barras	Referencia
Blanco	8422621329018	32901
Negro	8422621329025	32902
Plata	8422621329032	32903
Oro	8422621329049	32904

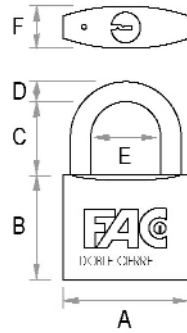


CANDADOS

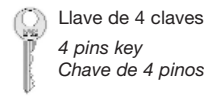
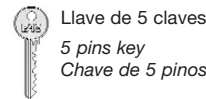
PADLOCKS
CADEADOS



FAC



	15	20	25	30	40	50	60	70
A	17	20	25	30	40	50	60	70
B	17	20	25	27	32	42	50	58
C	12	12	15	18	24	27	35	44
D	3	3	5	5	6	8	10	12
E	9	11	12	16	22	27	33	38
F	9	11	12	13	15	17	21	24



Estos modelos pueden ser suministrados con la misma clave
Acabado en latón
Doble cierre (excepto mod.15, 20 y 25 mm)
Arco endurecido (excepto mod. 15, 20 y 25 mm)
Cilindro de latón con 3 llaves
Disponibles en caja y blíster

Available with the same key
Brass plated finish
Double locking system (except mod. 15, 20 and 25 mm)
Hardened shackle (except mod. 15, 20 and 25 mm)
Brass cylinder with 3 keys
Available in box and blister

Estos modelos estão disponíveis com a mesma combinação
Acabamento em latão
Double cierre (excepto mod. 15, 20 y 25 mm)
Arco endurecido (excepto mod. 15, 20 y 25 mm)
Cilindro de latão com 3 chaves
Disponível em caixa e blister

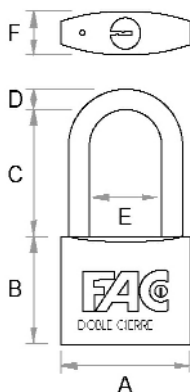
	Código de Barras	Ref.	Nºclaves	Emb.
15 mm	(caja) 8422621200010	20001	4	12
	(blister) 8422621203011	20301	4	6
MC*	(caja) 8422621200133	20013	4	12
20 mm	(caja) 8422621200027	20002	4	12
	(blister) 8422621203028	20302	4	6
MC*	(caja) 8422621200140	20014	4	12
25 mm	(caja) 8422621200034	20003	4	12
	(blister) 8422621203035	20303	4	6
MC*	(caja) 8422621200157	20015	4	12
30 mm	(caja) 8422621200041	20004	4	12
	(blister) 8422621203042	20304	4	6
MC*	(caja) 8422621200164	20016	4	12
40 mm	(caja) 8422621200058	20005	5	6
	(blister) 8422621203059	20305	5	6
MC*	(caja) 8422621200171	20017	5	6
50 mm	(caja) 8422621200065	20006	5	6
	(blister) 8422621203066	20306	5	6
MC*	(caja) 8422621200188	20018	5	6
60 mm	(caja) 8422621200072	20007	5	6
	(blister) 8422621203073	20307	5	6
MC*	(caja) 8422621200195	20019	5	6
70 mm	(caja) 8422621200201	20020	5	6
	(blister) 8422621203004	20300	5	6

MC* Misma clave. Same key. Mesma combinação

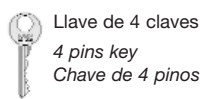
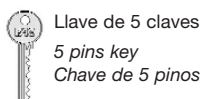


ARCO LARGO

LONG SHACKLE / ARCO LONGO



	20	25	30	40	50
A	20	25	30	40	50
B	20	25	27	32	42
C	27	27	34	47	55
D	3	5	5	6	8
E	11	12	16	22	27
F	11	12	13	15	17



		Código de Barras	Ref.	Nºclaves	Emb.
20 mm	(caja)	8422621200089	20008	4	12
	(blister)	8422621203080	20308	4	6
25 mm	(caja)	8422621200096	20009	4	12
	(blister)	8422621203097	20309	4	6
30 mm	(caja)	8422621200102	20010	4	12
	(blister)	8422621203103	20310	4	6
MC*	(caja)	8422621200225	20022	4	12
40 mm	(caja)	8422621200119	20011	5	6
	(blister)	8422621203110	20311	5	6
MC*	(caja)	8422621200232	20023	5	6
50 mm	(caja)	8422621200126	20012	5	6
	(blister)	8422621203127	20312	5	6
MC*	(caja)	8422621200249	20024	5	6

MC* Misma clave. Same key. Mesma combinação

CANDADOS

PADLOCKS
CADEADOS

Estos modelos pueden ser suministrados con la misma clave
Acabado en latón
Doble cierre (excepto mod.15 y 20 mm)
Arco endurecido (excepto mod. 15 y 20 mm)
Cilindro de latón con 3 llaves
Disponibles en caja y blister

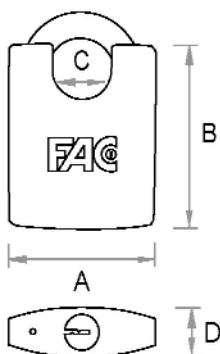
Available with the same key
Brass plated finish
Double locking system (except mod. 15 and 20 mm)
Hardened shackle (except mod. 15 and 20 mm)
Brass cylinder with 3 keys
Available in box and blister

Estos modelos estão disponíveis com a mesma combinação
Acabamento em latão
Doble cierre (excepto mod. 15 y 20 mm)
Arco endurecido (excepto mod. 15 y 20 mm)
Cilindro de latão com 3 chaves
Disponível em caixa e blister

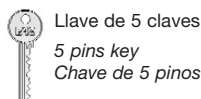


INOX

INOX / INOX



	40	50	60	70
A	40	50	60	70
B	52	60	70	70
C	14	20	25	30
D	15	22	23	25



		Código de Barras	Ref.	Nºclaves	Emb.
40 mm	(caja)	8422621200300	20030	5	12
	(blister)	8422621203134	20313	5	12
50 mm	(caja)	8422621200317	20031	5	12
	(blister)	8422621203141	20314	5	12
60 mm	(caja)	8422621200355	20035	5	12
	(blister)	8422621203233	20323	5	6
70 mm	(caja)	8422621200362	20036	5	12
	(blister)	8422621203240	20324	5	6

Cuerpo y arco de acero inoxidable
Componentes internos de acero
Sistema de cierre mediante 2 cónicas
Apertura y cierre mediante llave
Disponibles en caja y blister
Suministrado con 3 llaves

Lock body and shackle made of high quality stainless steel
Inside parts made of rustproof materials
Double ball locking system
Lock and unlock with a key
Available in box and blister
Supplied with 3 keys

Corpo e arco de aço inoxidável
Componentes internos em aço
Sistema de trancamento através de 2 cónicas
Trancamento através de chave
Disponível em caixa e blister
Fornecidos com 3 chaves

CANDADOS
PADLOCKS
CADEADOS

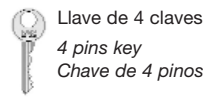
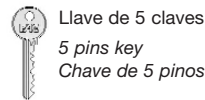
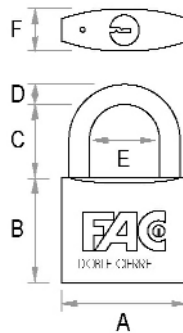
Estos modelos pueden ser suministrados con la misma clave
Acabado en latón cromado
Arco y componentes interiores de acero inoxidable
Cilindro cromado de llave dentada
Disponibles en caja y blíster
Suministrado con 3 llaves

Available with the same key
Chrome plated and brass body
Shackle and inside parts made of stainless steel
Chrome jagged key cylinder
Available in box and blister
Supplied with 3 keys

Estos modelos estão disponíveis com a mesma combinação
Corpo de latão cromado
Arco e componentes internos em aço inoxidável
Cilindro cromado de chave dentada
Disponível em caixa e blister
Fornecidos com 3 chaves

FAC **MARINO**
MARINE / MARINO

	30	40	50	60
A	30	40	50	60
B	28	33	39	50
C	17	24	30	35
D	5	5	8	10
E	16	23	28	33
F	13	13	17	21



	Código de Barras	Ref.	Nºclaves	Emb.
30 mm	(caja) 8422621203196	20319	4	12
	(blister) 8422621204216	20421	4	6
MC*	(caja) 8422621204018	20401	4	12
40 mm	(caja) 8422621203189	20318	5	12
	(blister) 8422621204223	20422	5	6
MC*	(caja) 8422621204025	20402	5	12
50 mm	(caja) 8422621203172	20317	5	6
	(blister) 8422621204230	20423	5	6
MC*	(caja) 8422621204032	20403	5	6
60 mm	(caja) 8422621203226	20322	5	6
	(blister) 8422621204247	20424	5	6

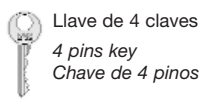
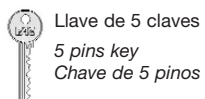
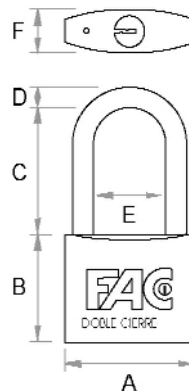
Estos modelos pueden ser suministrados con la misma clave
Acabado en latón cromado
Arco y componentes interiores en acero inoxidable
Cilindro cromado de llave dentada
Disponibles en caja y blíster
Suministrado con 3 llaves

Available with the same key
Chrome plated and brass body
Shackle and inside parts made of stainless steel
Chrome jagged key cylinder
Available in box and blister
Supplied with 3 keys

Estos modelos estão disponíveis com a mesma combinação
Corpo de latão cromado
Arco e componentes internos em aço inoxidável
Cilindro cromado de chave dentada
Disponível em caixa e blister
Fornecidos com 3 chaves

FAC **MARINO ARCO LARGO**
MARINE LONG SHACKLE / MARINO ARCO LONGO

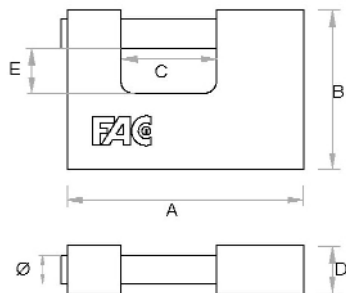
	30	40	50
A	30	40	50
B	28	33	39
C	32	42	49
D	5	5	8
E	16	23	28
F	13	13	17



	Código de Barras	Ref.	Nºclaves	Emb.
30 mm	(caja) 8422621203158	20315	4	12
	(blister) 8422621204315	20431	4	6
MC*	(caja) 8422621204117	20411	4	12
40 mm	(caja) 8422621203219	20321	5	6
	(blister) 8422621204322	20432	5	6
MC*	(caja) 8422621204124	20412	5	6
50 mm	(caja) 8422621203202	20320	5	6
	(blister) 8422621204339	20433	5	6
MC*	(caja) 8422621204131	20413	5	6

FAC RECTANGULAR

RECTANGULAR / RETANGULAR



60 70 90
A 60 70 90
B 45 55 65
C 18 22 36
D 17 20 20
E 14 16 19
Ø 10 12 12

Mod. 70R y 90R
Llave de 5 claves
5 pins key
Chave de 5 pinos

Mod. 60R
Llave de 4 claves
4 pins key
Chave de 4 pinos

		Código de Barras	Ref.	Embalaje
60 R	(caja)	8422621210019	21001	6
	(blister)	8422621213010	21301	6
MC*	(caja)	8422621212013	21201	6
	(caja)	8422621210026	21002	6
70 R	(caja)	8422621210026	21002	6
	(blister)	8422621213027	21302	6
MC*	(caja)	8422621212020	21202	6
	(caja)	8422621210033	21003	6
90 R	(caja)	8422621210033	21003	6
	(blister)	8422621213034	21303	6
MC*	(caja)	8422621212037	21203	6

CANDADOS

PADLOCKS
CADEADOS

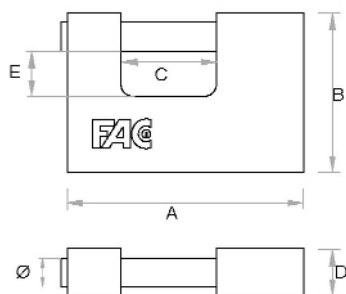
Acabado en latón
Arco endurecido
Cilindro de latón con 2 llaves

Brass plated finish
Hardened shackle
Brass cylinder with 2 keys

Acabamento em latão
Arco endurecido
Cilindro de latão com 2 chaves

FAC BLINDADO

ARMOURED / BLINDADO



60 80 90
A 62 81 91
B 55 68 75
C 22 30 36
D 24 29 29
E 12 14 18
Ø 10 11 12

Llave de 5 claves
5 pins key
Chave de 5 pinos

		Código de Barras	Ref.	Embalaje
60 R	(caja)	8422621214017	21401	1
	(caja)	8422621214024	21402	1
90 R	(caja)	8422621214031	21403	1

Cuerpo de latón macizo blindado por medio de carcasa de acero endurecido y cromado
Bulón de cierre en acero endurecido cromado
Mecanismo de cierre por bola de acero
Disco de protección del cilindro con sistema antitaladro y extracción

Solid brass armoured body with a hardened steel and chrome plated case
Hardened steel and chrome plated shackle
Steel ball bearing locking system
Anti-drill cylinder resistance

Corpo de latão maciço blindado com caixa de arco endurecido e cromado
Trinco de fecho em aço endurecido e cromado
Mecanismo de fecho de porsfera de aço
Disco de proteção do cilindro com sistema anti-perfuração

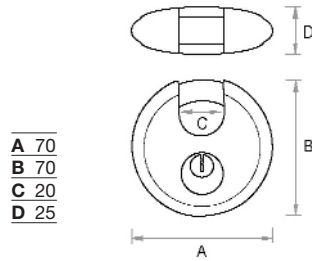
CANDADOS
PADLOCKS
CADEADOS

Carcasa de acero inoxidable
Arco endurecido y cromado
Apertura y cierre mediante llave
Suministrado con 2 llaves

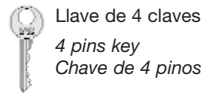
*Stainless steel case
Hardened and chrome plated shackle
Lock and unlock with a key
Supplied with 2 keys*

*Estrutura de aço inoxidável
Arco endurecido e cromado
Trancamento através de chave
Fornecidos com 2 chaves*

FAC **CIRCULAR**
ROUND / CIRCULAR



A 70
B 70
C 20
D 25



Llave de 4 claves
4 pins key
Chave de 4 pinos

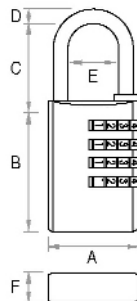
	Código de Barras	Ref.	Nºclaves	Emb.
70 C (caja)	8422621200287	20028	4	12
70 C (blíster)	8422621200294	20029	4	12

FAC **COMBINACIÓN**
COMBINATION / COMBINAÇÃO

Candados de combinación con
4 diales
Cuerpo de latón
Arco de acero

*Combination padlock with 4 wheels
Brass body
Steel shackle*

*Cadeado de combinação de 4 rodas
Cadeado de latão
Arco aço*



20 30 40
A 21 28 38
B 36 49 49
C 23 26 32
D 2 5 5
E 9 13 19
F 10 11 11



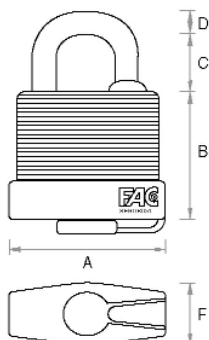
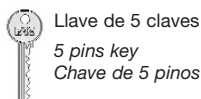
	Código de Barras	Ref.	Embalaje
20 mm (blíster)	8422621200324	20032	6
30 mm (blíster)	8422621200331	20033	6
40 mm (blíster)	8422621200348	20034	6



INTEMPERIE

WEATHER PROOF / INTEMPÉRIE

- 50 58**
- A 50 58**
- B 40 45**
- C 25 22**
- D 8 12**
- E 19 22**
- F 33 36**



		Código de Barras	Ref.	Nºclaves	Emb.
50 mm	(caja)	8422621270013	27001	5	6
	(blister)	8422621273014	27301	5	6
58 mm	(caja)	8422621270020	27002	5	6
	(blister)	8422621273021	27302	5	6

CANDADOS

PADLOCKS
CADEADOS

Acabado con funda termoplástica hermética

Cuerpo en láminas de acero
Arco de acero endurecido y cromado con funda plástica
Doble cierre
Cilindro de latón con 2 llaves

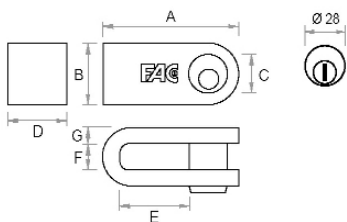
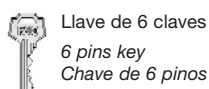
Finish with hermetic plastic cover
Laminated steel body
Hardened and chrome plated steel shackle covered with plastic seal
Double locking system
Brass cylinder with 2 keys

Cadeado com acabamento a plástico
Corpo de aço laminado
Arco em aço cromado endurecido e coberto a plástico
Duplo cierre
Cilindro de latão com 2 chaves



506 / 40 • 506 / 50

- A 98**
- B 58**
- C 28**
- D 38**
- E 40**
- F 18**
- G 10**



		Código de Barras	Ref.	Nºclaves	Emb.
40	(unidad)	8422621023015	02301	6	1
	(juego 2)	8422621023022	02302	6	1
50	(unidad)	8422621023039	02303	6	1
	(juego 2)	8422621023046	02304	6	1

Acabado cromado
Cuerpo de pletina calibrada de 40x10 mm
Cilindro de latón con 3 llaves
Disponible en unidades y parejas con misma llave

Chrome plated finish
40x10 mm flatbar body
Brass cylinder with 3 keys
Available in units and sets with same key

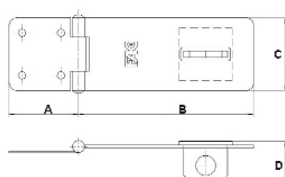
Acabamento cromado
Corpo de aço de 40x10 mm
Cilindro de latão com 3 chaves
Disponível em unidades e pares mesma chave



PORTA CANDADOS

HASP & STAPLE / PORTA CADEADOS

- 75 115**
- A 27 45**
- B 71 112**
- C 29 47**
- D 28 23**



		Código de Barras	Ref.	Embalaje
PC 75	(blister)	8422621203400	20340	6
PC 115	(blister)	8422621203417	20341	6

Placa de acero de 1,5 mm
Cerradero de acero endurecido
Perno de acero de 4 mm
Placa niquelada
Disponible en blister

Steel sheet of 1,5 mm
Steel hardened striking plate
4 mm steel bolt
Nickel plated plate
Available in blister

Placa em aço de 1,5 mm
Trancador em aço
Trinco de aço de 4 mm
Acabamento em niquelado
Disponível em blister

CANDADOS

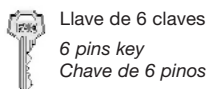

PADLOCKS
CADEADOS

Acabado níquelado
Arco de cremallera en acero
calibrado tratado de Ø 10 mm
Gancho en acero calibrado tratado
Arco interior orientable
Cilindro de latón con 3 llaves
2 horquillas distintas para pedal
ancho y estrecho

Nickel plated finish
Zip shackle of Ø 10 mm treated steel
Treated steel hook
Rotary lower shackle
Brass cylinder with 3 keys
2 different sizes

Acabamento níquelado
Arco de cremalheira em aço de
Ø 10 mm
Gancho de aço
Arco interior orientável
Cilindro de latão com 3 chaves
2 barras distintas para trancamento
largo e estreito

FAC 82



Llave de 6 claves
6 pins key
Chave de 6 pinos

A 730-590
B 30
C 28
D 43

	Código de Barras	Ref.	Embalaje
(Normal)	8422621065015	06501	6
(Ancho)	8422621065022	06502	6

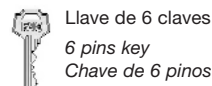
FAC ANTIRROBO CAR 2008



Cuerpo acabado pintado / cromado
Arco de acero calibrado de Ø 12 mm
Cilindro de latón con 2 llaves
Doble cierre

Body with painted / chromed finish
Ø 12 mm calibrated steel bar shackle
Brass cylinder with 2 keys
Double locking system

Corpo com acabamento
pintado/cromado
Arco de aço calibrado de Ø 12 mm
Cilindro de latão com 2 chaves
Fecho duplo




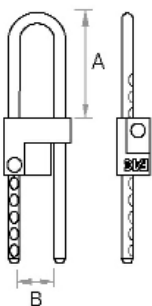
Llave de 6 claves
6 pins key
Chave de 6 pinos

A 500
B 43

	Código de Barras	Ref.	Embalaje
2008 CAR	8422621065077	06507	8



530 / 70 • 530 / 150



Llave de 6 claves
6 pins key
Chave de 6 pinos

A	47-123
	47-197
B	30

		Código de Barras	Ref.	Embalaje
70	(Blister)	8422621023114	02311	6
150	(Blister)	8422621023121	02312	6

CANDADOS

PADLOCKS
CADEADOS

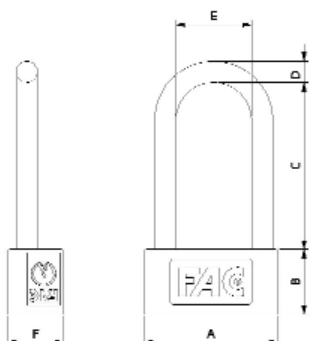
Acabado níquelado
Arco de cremallera extensible en
acero calibrado tratado de Ø 10 mm
Cilindro de latón con 2 llaves

Nickel plated finish
Extending zip shackle of Ø 10 mm
treated steel
Brass cylinder with 2 keys

Acabamento níquelado
Arco de cremalheira extensível em
aço de Ø 10 mm
Cilindro de latão com 2 chaves



75/90 • 75/140



Llave de 6 claves
6 pins key
Chave de 6 pinos

A	75
B	36
C	93-140
D	12
E	43

		Código de Barras	Ref.	Embalaje
90		8422621023152	02315	6
140		8422621023169	02316	6

Cuerpo acabado cromado
Arco de acero calibrado de Ø 12 mm
Cilindro de latón con 2 llaves
Doble cierre

Body with chrome plated finish
Ø 12 mm calibrated steel bar shackle
Brass cylinder with 2 keys
Double locking system

Corpo com acabamento cromado
Arco de aço calibrado de Ø 12 mm
Cilindro de latão com 2 chaves
Fecho duplo

CANDADOS

PADLOCKS
CADEADOS

Acabado pintado
Cuerpo macizo de inyección
metálica
Mecanismo de cierre automático y
llave tubular
Bulón de cierre en acero tratado
Apto para cualquier moto con
disco ventilado

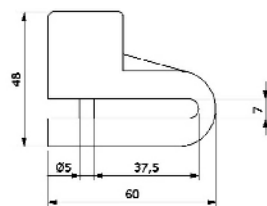
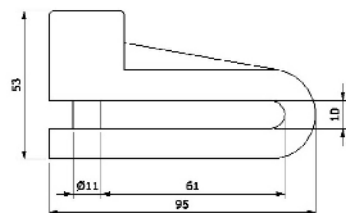
*Painted finish
Solid body of metallic injection
Automatic locking mechanism and
tubular key
Treated steel bolt
Suitable for any motorcycle with air
cooled brake disk*

*Acabamento pintado
Corpo maciço de injeção metálica
Mecanismo de trinco automático e
chave tubular
Lingueta de trinco em aço tratado
Apto para qualquer mota com
disco ventilado*



ANTIRROBO MOTO

MOTORCYCLE ANTI-THEFT / ANTI-ROUBO MOTO



	Código de Barras	Ref.	Embalaje
30	(Blister) 8422621060010	06001	1
60	(Blister) 8422621060034	06003	1